

Rapport d'activités de la Commission d'Organisation des Compétitions

1. Mise en place

Le retour sur les parquets de nos gymnases n'était pas acquis pour de nombreuses équipes, inquiètes des effectifs nécessaires à leur engagement, et ces conséquences nous impactaient tous dans l'optique de composer les championnats territoriaux.

La formule mise en place aura permis le brassage en un nombre réduit de dates, pour lancer les championnats dès l'automne, mais aussi toujours permettre les rares engagements plus tardifs.

Des aménagements spécifiques auront aussi permis un maximum de pratique sur l'ensemble des bassins. La préoccupation initiale restait de pouvoir jouer autant que possible, incertains des aléas qui allaient être rencontrés.

La commission fonctionne surtout au quotidien grâce à la pertinence et à la compétence de Chantal Roche, au service des clubs, et qui sait toujours répondre à leurs interrogations et demandes pour les aiguiller du mieux possible.

L'équipe qui m'accompagne poursuivait son engagement avec le retour des compétitions. La COC reste d'ailleurs ouverte à tout bénévole désireux d'y participer, surtout pour assurer au mieux une représentativité de l'ensemble des bassins de vie de l'immense territoire de notre ligue AURA.

2. Bilan

Équipes et rencontres

Catégorie	Sexe	Niveau	Poules		Équipes		Matches		2020/2021
			Phase	1	2	1	2	1	2
Prénational	M	Exc	2		24		264		-
Excellence	M	Exc	3		36		396		-
Honneur	M	Exc	3		36		396		-
Prénationale	F	Exc	4		44		442		-4
Nationale 3	F	Exc	2		24		264		-
Division 1	M	Div	6		70		748		-2
Division 2	M	Div	8		89		904		-3
Division 1	F	Div	8		93		992		-11
m18	M	Exc	11	4	59	24	266	124	-9
m17	M	Exc	4	3	20	20	82	111	+2
m15	M	Exc	10	4	56	24	260	124	-7
m13	M	Exc	8	4	46	24	220	124	-13
m18	F	Exc	8	4	44	24	202	124	-4
m16	F	Exc	4	3	19	18	72	88	+4
m15	F	Exc	6	4	34	24	160	124	-11
m13	F	Exc	4	3	21	18	90	94	-6
m18	M	Div	13	21	79	114	238	550	-31
m16	M	Div	3	2	12	11	30	50	+12
m15	M	Div	22	30	133	158	396	800	-15
m13	M	Div	27	35	158	170	479	860	-20
m18	F	Div	8	12	51	67	149	312	-7
m15	F	Div	13	16	70	86	218	410	-17
m13	F	Div	17	17	89	91	287	460	-3
Total			356		1307		11910		-145
			poules		équipes		matches		équipes

Tableau 1 : État des engagements et déroulé des championnats par catégorie et niveau

La baisse des licenciés cette saison aura impacté le nombre d'équipes engagées, principalement parmi les adolescents, en baisse notable mais prévisible. Près de 12000 matchs ont cependant pu se dérouler, 10 fois plus que l'an passé.

Le -16M Division n'aura pas rencontré suffisamment d'engagés, tant pour son intérêt que son objectif.

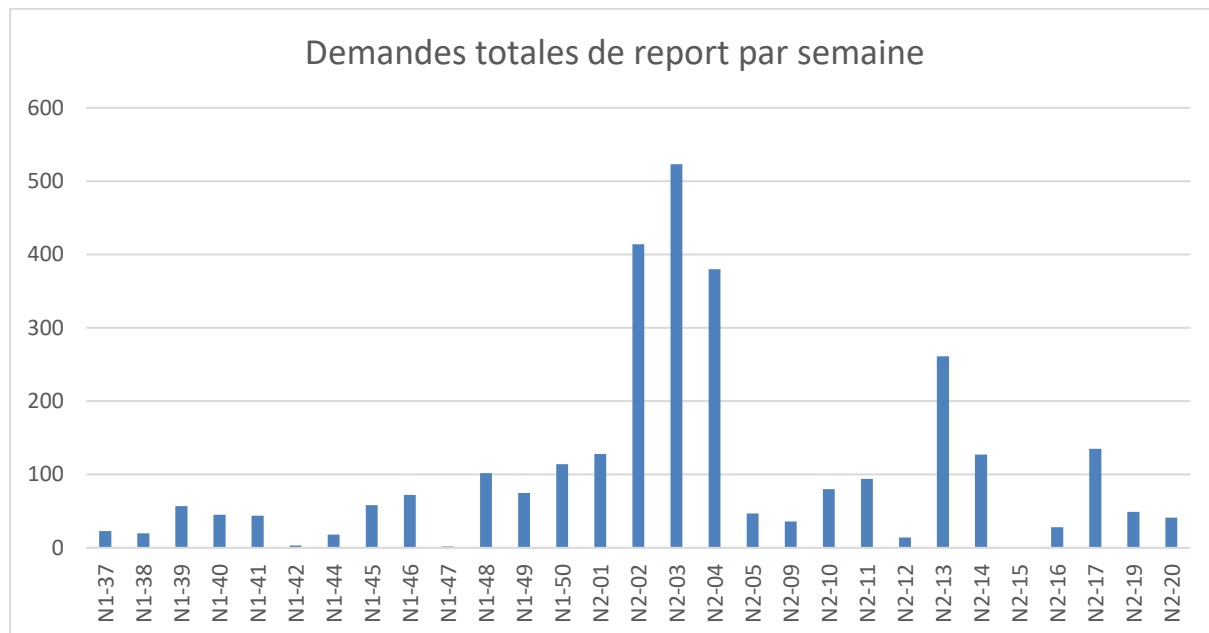


Tableau 2 : Densité des demandes de report par semaine de compétition

Les reports et inversions ont concerné environ 2300 rencontres dont 670 à des dates décalées. 3000 demandes de reports ont été traitées avec la répartition présentée ci-dessus, et donc une forte demande en janvier en raison du pic épidémique, ainsi qu'un épisode neigeux tardif début avril. De ce fait les demandes étaient très souvent traitées dans une première urgence pour traiter de la tenue de la rencontre la semaine en question, avant d'établir et confirmer la date et l'horaire retenus ensuite au moyen d'une nouvelle demande.

400 demandes d'inversion ont été traitées, avec une répartition homogène par catégorie et date concernée, bien souvent par paire aller-retour lorsque le calendrier le permettait.

Conventions

Les dossiers de conventions entre clubs ont été traités conjointement avec la commission Statuts & Règlementation pour leur intégration en championnat.

Catégorie	Div. F	Exc. F	Div. M	Exc. M
+16	13 (11)	14 (14)	12 (9)	6 (6)
-16/-17		11 (6)	4	8 (8)
m13	12 (12)	4 (3)	15 (7)	6 (5)
m15	15 (11)	5 (5)	20 (10)	9 (13)
m18	16 (8)	4 (8)	16 (8)	5 (6)
Total	56 (42)	38 (36)	67 (39)	34 (38)

Tableau 3 : Répartition des équipes engagées en convention cette saison (et saison passée)

Si la répartition demeure homogène une proportion significative concerne toujours les voies d'accès au niveau national, en tenant compte de l'ensemble du parcours de formation des jeunes joueurs, tandis que de plus nombreuses équipes jeunes se sont associées au plus bas niveau.

Dérogations / Mixité

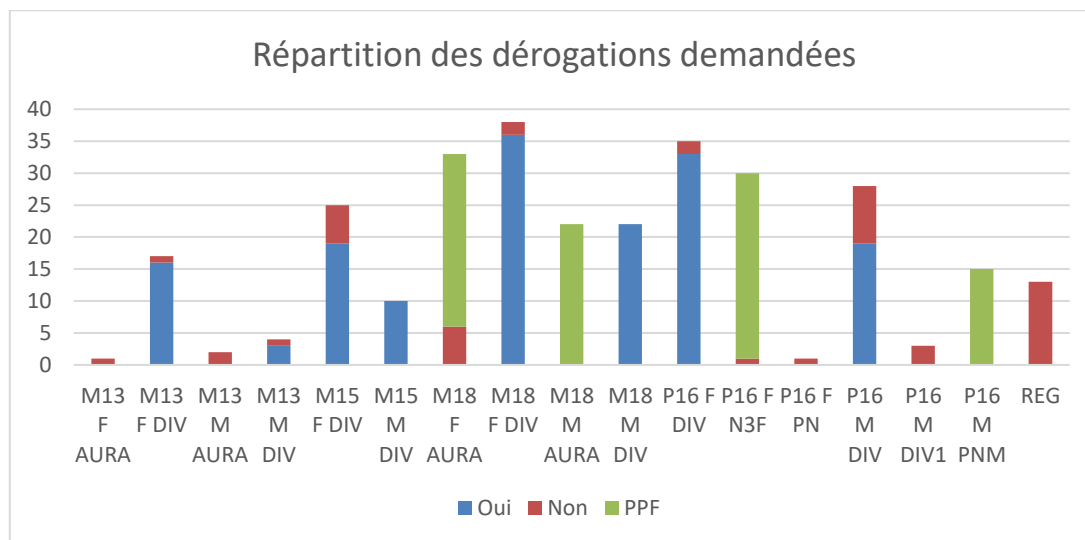


Tableau 4 : Répartition des demandes traitées de dérogation

Les autorisations au niveau régional ne concernent que les athlètes du PPF. Pour les listes d'excellence dont l'autorisation n'étant accordée qu'au niveau national, les athlètes ne peuvent pas évoluer au niveau territorial (colonne REG).

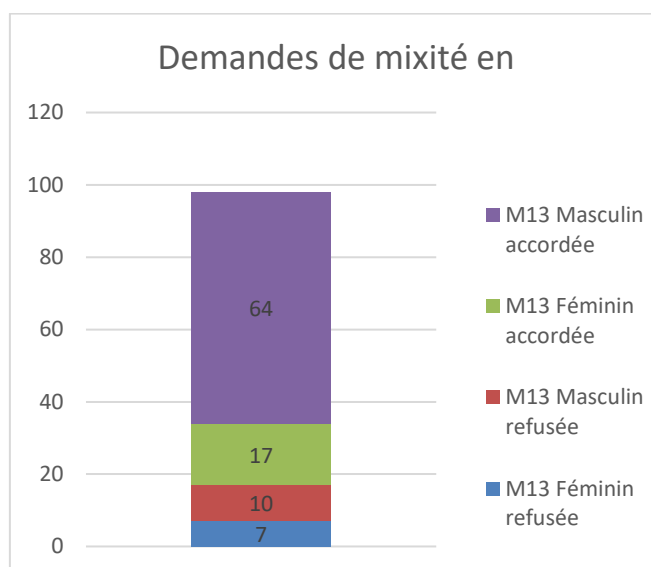


Tableau 5 : Répartition des demandes reçues de mixité

La commission a traité 300 demandes de dérogation (126 l'an passé) et 98 demandes de mixité (28 l'an passé) y compris jusqu'en mai. Merci à Gérald Theate pour son implication précieuse sur le sujet.

Homologation des rencontres

Forfaits isolés					Pénalités Sportives				
Catégorie	Div. F	Exc. F	Div. M	Exc. M	Cat	Div. F	Exc. F	Div. M	Exc. M
-16/-17	0	0	1	2	-16/-17	0	7	1	1
m13	29	4	71	7	m13	30	1	41	5
m15	19	1	45	3	m15	23	6	29	4
m18	22	3	27	4	m18	17	6	13	9
p16	37	12	62	18	p16	15	4	25	8
Total	107	20	206	34	Total	85	24	109	27

Tableau 6 : Répartition des rencontres forfaits et perdues par pénalité

Les extractions Gesthand ont favorisé le traitement et de la remontée des vérifications sur feuille de match afin d'homologuer les rencontres. 367 d'entre elles ont fait l'objet d'un forfait isolé, tandis que 245 étaient perdues par pénalité.

Les 12000 rencontres ont par ailleurs généré quasiment autant d'anomalies et de vérifications, pour n'en notifier qu'une minorité aux clubs (900). La plupart de ces notifications demeurent cependant corrigibles, voire évitables, au moyen d'une vérification de la FDME préalablement à la rencontre.

Les notifications ont autant que possible été adressées aux clubs concernés dans la semaine, principalement afin d'en éviter au maximum la répétition. Les 2 premières journées de chaque phase de compétition n'ont pas fait l'objet d'amendes financières.

50 notifications complémentaires concernent des doublages non autorisés, la participation sur une même semaine de compétition à 2 rencontres de championnat au sein de 2 équipes différentes.

Anomalies Sportives					Anomalies Administratives				
Catégorie	Div. F	Exc. F	Div. M	Exc. M	Cat	Div. F	Exc. F	Div. M	Exc. M
M13	28	7	57	13	M13	20	0	27	6
M15	59	13	39	8	M15	15	3	22	7
M16/M17	0	8	3	1	M16/M17	0	1	3	1
M18	69	10	22	16	M18	15	4	18	10
P16	20	3	50	9	P16	15	42	23	186
Total	176	41	171	47	Total	65	50	93	210

Tableau 7 : Répartition des anomalies sportives et administratives

Il est fréquent de retrouver plusieurs anomalies sur une seule FDME.

Une trentaine d'équipes ont été contraintes de déclarer forfait général (dont 9 lors de la 1^{ère} phase). Les déclarations récentes sont majoritairement expliquées par le cumul des forfaits isolés, les plus anciennes étaient davantage des conséquences de la situation sanitaire. Quelques équipes ont cumulé trop de pénalités sportives.

Catégorie	Div. F	Exc. F	Div. M	Exc. M
+16	2	2	4	1
-16/-17		1	1	
m13	2		4	
m15	2		6	1
m18	5		2	
Total	11	3	17	2

Tableau 8 : Répartition des équipes forfait général

Fonctionnement

La COC aura cette saison pu reprendre un fonctionnement autant attendu qu'inédit.

Les réunions ont pu concerner l'élaboration des championnats, le traitement des rencontres, puis l'évolution possible du projet.

La coordination en matière de reports en particulier avec la CTA pour les désignations d'arbitrage aura permis une bonne réactivité au plus fort du pic épidémique pour actualiser la situation auprès de tous les acteurs des compétitions du mieux possible.

La même coordination était de mise avec Jérémie en tant que référent COVID, et la commission médicale pour les reports de rencontres.

La vérification des FDME nécessitait un point bimensuel, traitant aussi des sollicitations de clubs.

La COC s'est pleinement réunie à 4 reprises - pour moitié sur site - d'abord pour préparer la saison en cours, puis à l'interphase, ensuite en prévision d'abord des finalités, et enfin de l'intersaison. Des réunions de travail thématiques ont naturellement complété ces points réguliers.

Par ailleurs la COC fédérale a tenu quelques points d'information et d'échange entre les COC régionales et ses membres.

3. Situation sanitaire

Le calendrier adaptatif prévu n'aura cette fois-ci pas été rendu nécessaire. Les protocoles découlant des décisions sanitaires ont amené d'autres adaptations pour traiter les reports associés. Merci aux clubs de leur réactivité.

Le début de saison relativement tranquille a laissé place à une fin de première phase jeune qui n'aura pas toujours pu se terminer, avec par conséquent la nécessité d'interrompre certaines poules sans avoir pu compléter l'ensemble des rencontres. Les reports adultes survenaient néanmoins majoritairement pour d'autres motifs alors.

Le mois de janvier a ensuite vu déferler une vague de reports dans toutes les catégories, pour lesquels il est évident, primordial, et nécessaire de reconnaître l'investissement immense des clubs et de leurs dirigeants, comme des autres bénévoles et salariés ayant chacun permis la reprogrammation des rencontres dès que possible. Même au plus fort de ce pic, une large majorité de rencontres se disputaient toutefois permettant de faire vivre le handball.

La population d'équipes concernées fut ensuite réduite à mesure que la situation s'améliorait.

4. En somme

La saison démarrée avec appréhension et inquiétudes quant à sa tenue se termine à présent, avec la satisfaction que j'espère partagée d'avoir surmonté les difficultés rencontrées pour la mener à terme.

Le retour d'une saison pleine apparaît en effet la principale satisfaction pour la pratique du sport qui nous passionne. Les observations faites et remontées nous permettront je l'espère d'en améliorer la qualité de l'organisation. Cette saison fut quoi qu'il en soit riche d'apprentissages et d'échanges.

Bel été à chacun d'entre vous.

Florian MOREAU, président de la COC