

## Présentation du bilan et du compte de résultat 2019

### COMPTE DE RÉSULTAT DE 2019

- Résultat d'exploitation
  - Produits
  - Charges
- Résultat de l'exercice

### BILAN

- Actif
- Passif

## Présentation du bilan et du compte de résultat 2019

### COMPTE DE RÉSULTAT DE 2019

- **Résultat d'exploitation**



- **Produits**

- Charges

- Résultat de l'exercice

### BILAN

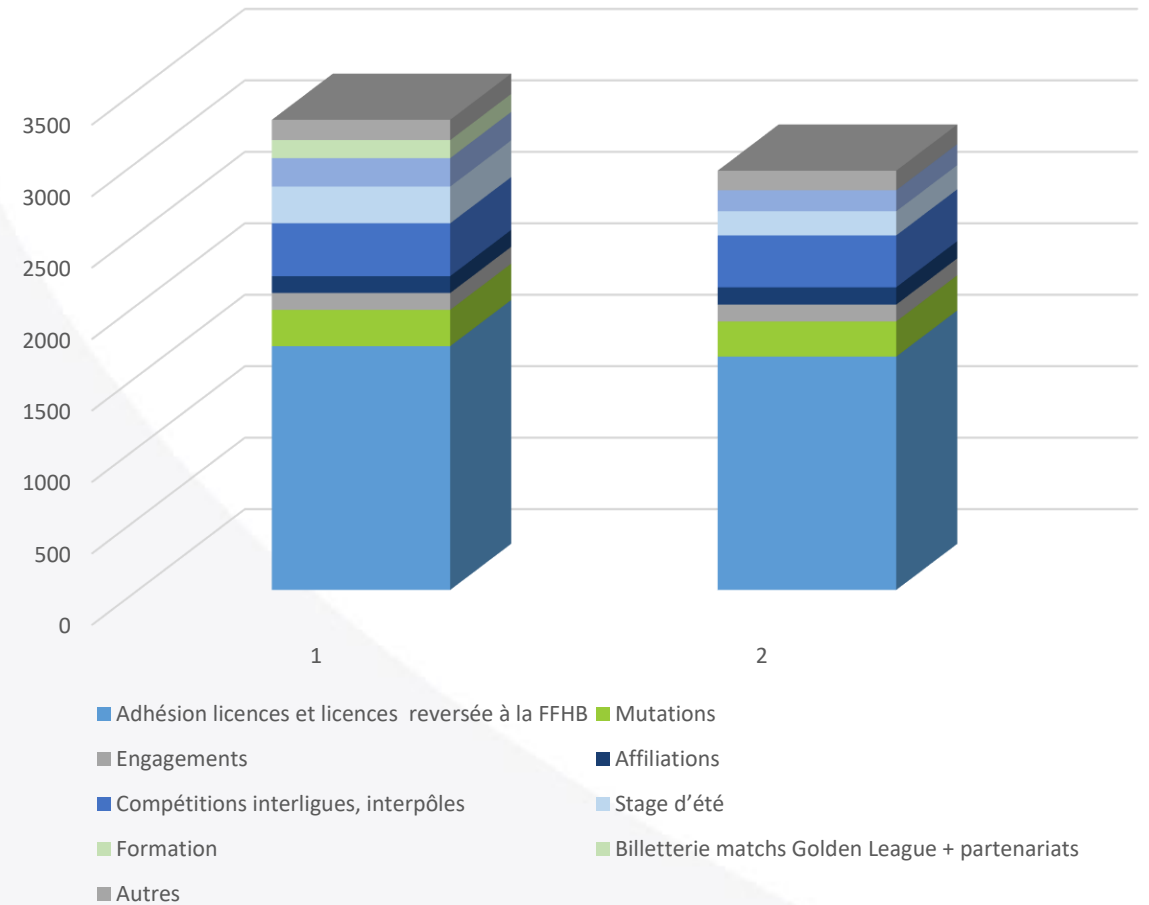
- Actif

- Passif

# Chiffre d'affaires net

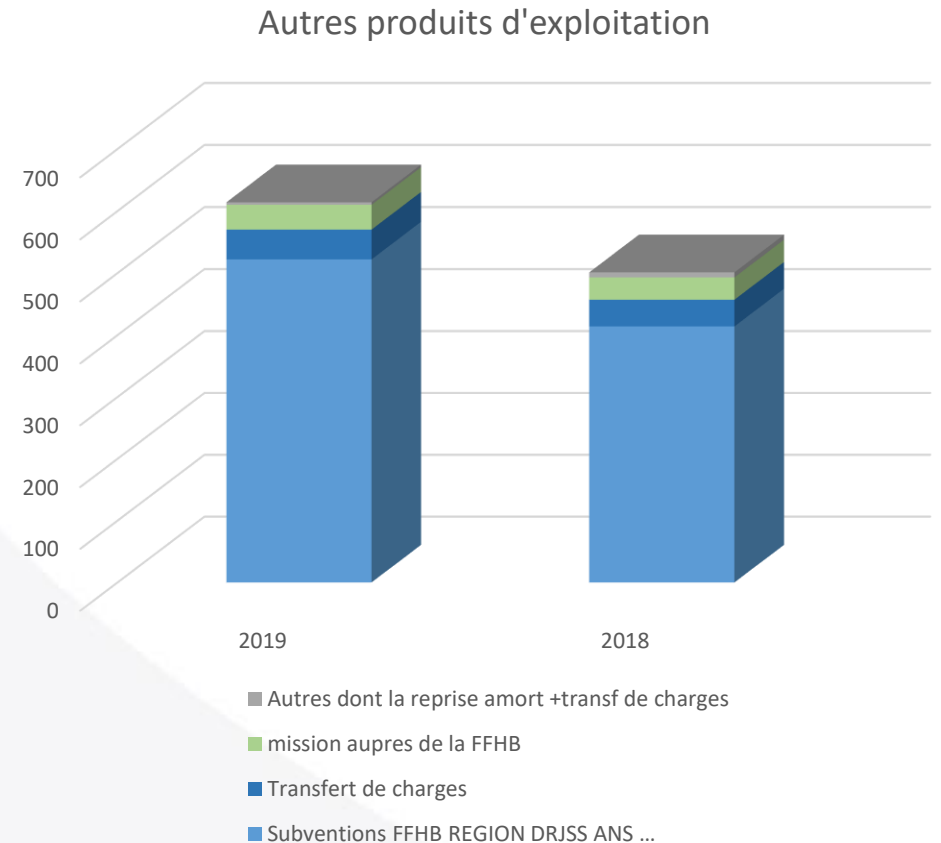
	2019*	2018*
Adhésions et licences reversées à la FF Handball	1 706	1 633
Mutations	254	246
Engagements	118	118
Affiliations	118	121
Compétitions Interligues/Interpôles	370	363
Stage d'été	257	169
Formation	199	147
Billetterie matchs internationaux	126	0
Autres	142	137
<b>TOTAL CHIFFRE D'AFFAIRES NET</b>	<b>3 290</b>	<b>2 934</b>

Chiffre d'affaires net



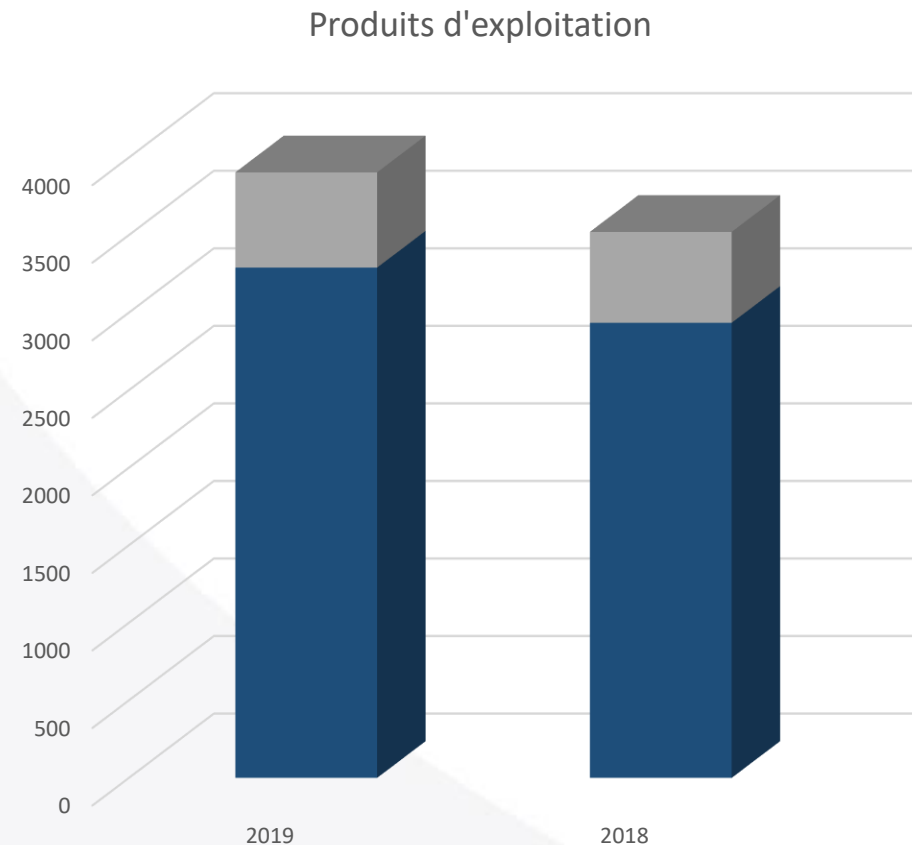
# Autres produits d'exploitation

	2019*	2018*
Subventions FFHB Région DRJSS CNDS+ANS	522	414
Transfert de charges emploi d'exploitation	48	43
Mission auprès FFHB	40	36
Autres produits	4	8
<b>TOTAL « AUTRES PRODUITS »</b>	<b>614</b>	<b>501</b>



# Produits d'exploitation

	2019*	2018*
Adhésions licences reversées à la FFHB	1 706	1 633
Mutations	254	246
Engagements	118	118
Affiliations	118	121
Compétitions Interligues / Interpôles	370	363
Stage été	257	169
Formation	199	147
Billetterie matchs internationaux	126	0
Autres	142	137
<b>TOTAL CHIFFRE D'AFFAIRES NET</b>	<b>3 290</b>	<b>2 934</b>
Subventions FFHB Région DRJSS CNDS	522	481
Transfert de charges emploi d'exploitation	48	100
Mission auprès FFHB	40	0
Partenariat	4	5
<b>TOTAL AUTRES PRODUITS</b>	<b>614</b>	<b>586</b>
<b>TOTAL PRODUITS D'EXPLOITATION</b>	<b>3 904</b>	<b>3 435</b>



## Présentation du bilan et du compte de résultat 2019

### COMPTE DE RÉSULTAT DE 2019

- **Résultat d'exploitation**

- Produits



- **Charges**

- Résultat de l'exercice

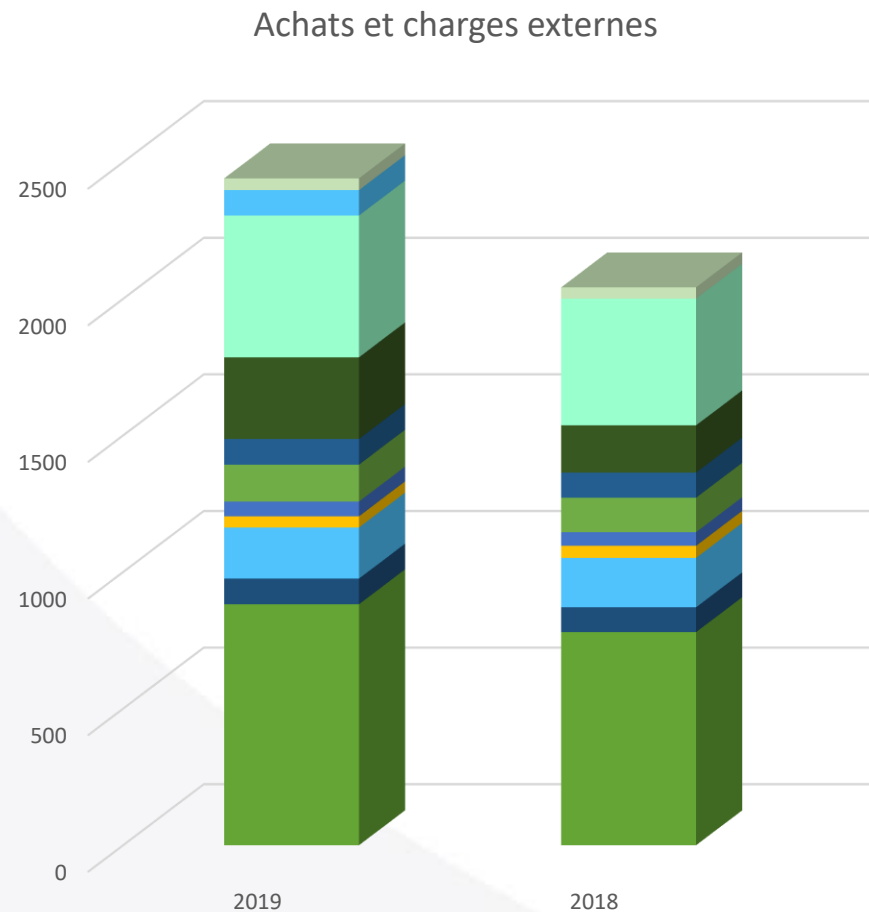
### BILAN

- Actif

- Passif

# Achats et charges externes

	2019*	2018*
Licences versées à FFHB	882	780
Mutations	94	91
Autres achats	187	181
Affiliation	41	44
Services extérieurs	54	50
Locations	135	126
Honoraires	94	92
Personnel mis à disposition	299	173
Frais déplacements missions	519	464
Frais matchs internationaux	93	0
Autres frais et charges extérieures	43	41
<b>TOTAL « ACHATS et CHARGES EXTERNES »</b>	<b>2 441</b>	<b>2 042</b>

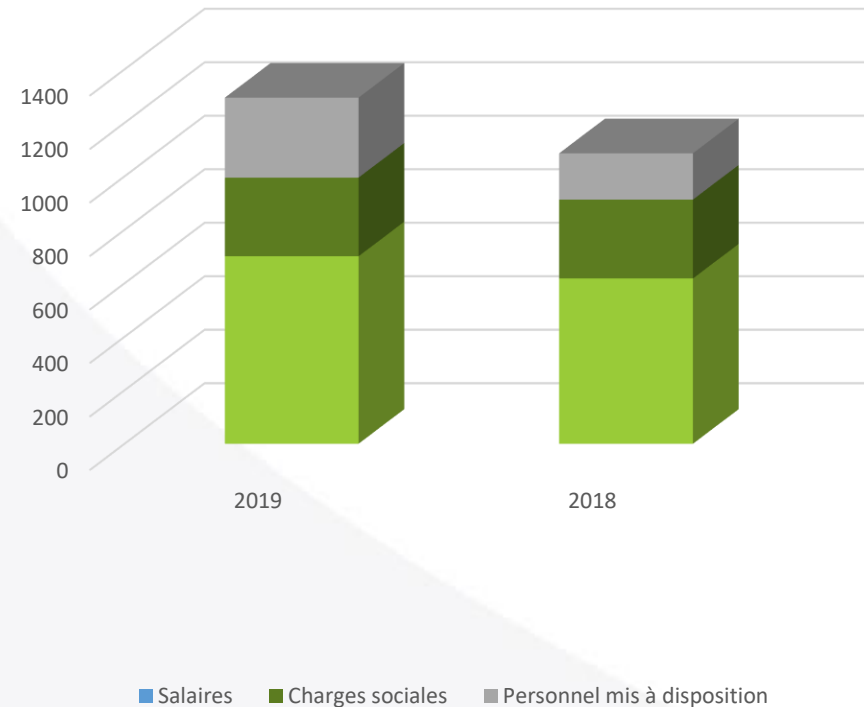


# Salaires et charges sociales

	2019*	2018*
Salaires	701	618
Charges sociales	294	295
<b>TOTAL</b>	<b>995</b>	<b>913</b>

	2019*	2018*
Salaires	701	618
Charges sociales	294	295
Mise à disposition de personnel	299	173
<b>TOTAL</b>	<b>1 294</b>	<b>1 086</b>

Salaires charges sociales et personnel mis à disposition

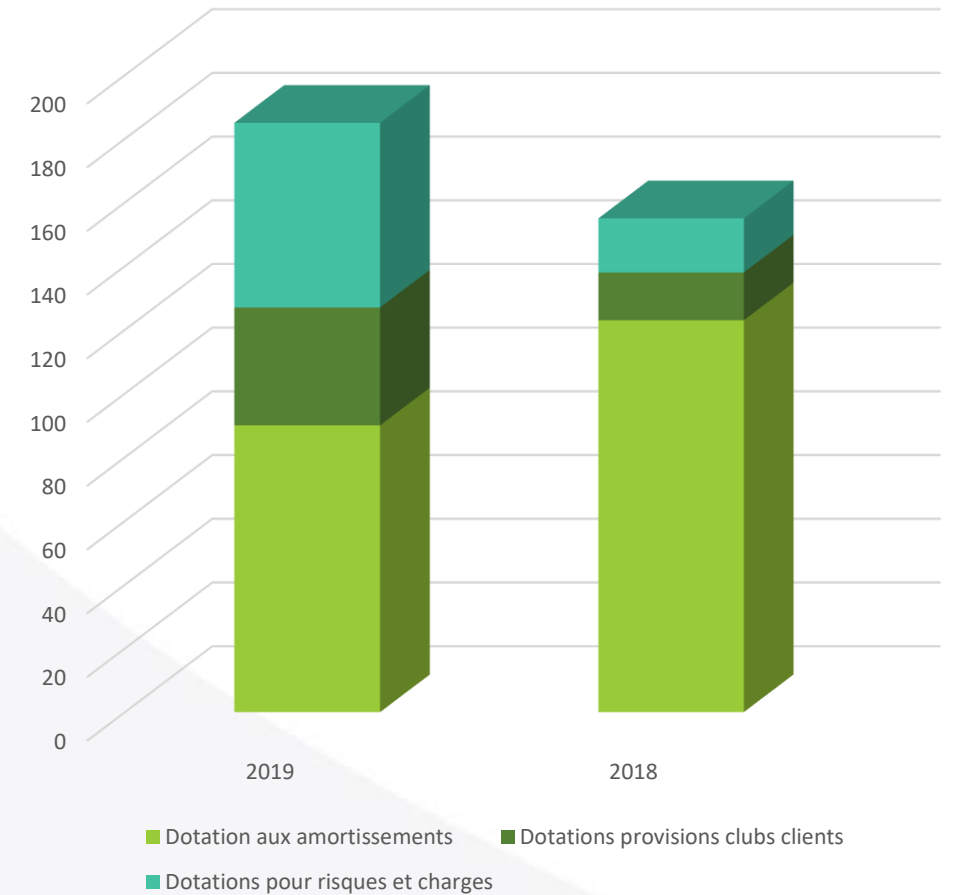




# Dotations aux amortissements et provisions

	2019*	2018*
Dotation aux amortissements	90	123
Dotations provisions clubs clients	37	15
Dotations départ retraite + Prud'hommes	58	17
<b>TOTAL DES DOTATIONS ET DES PROVISIONS</b>	<b>185</b>	<b>155</b>

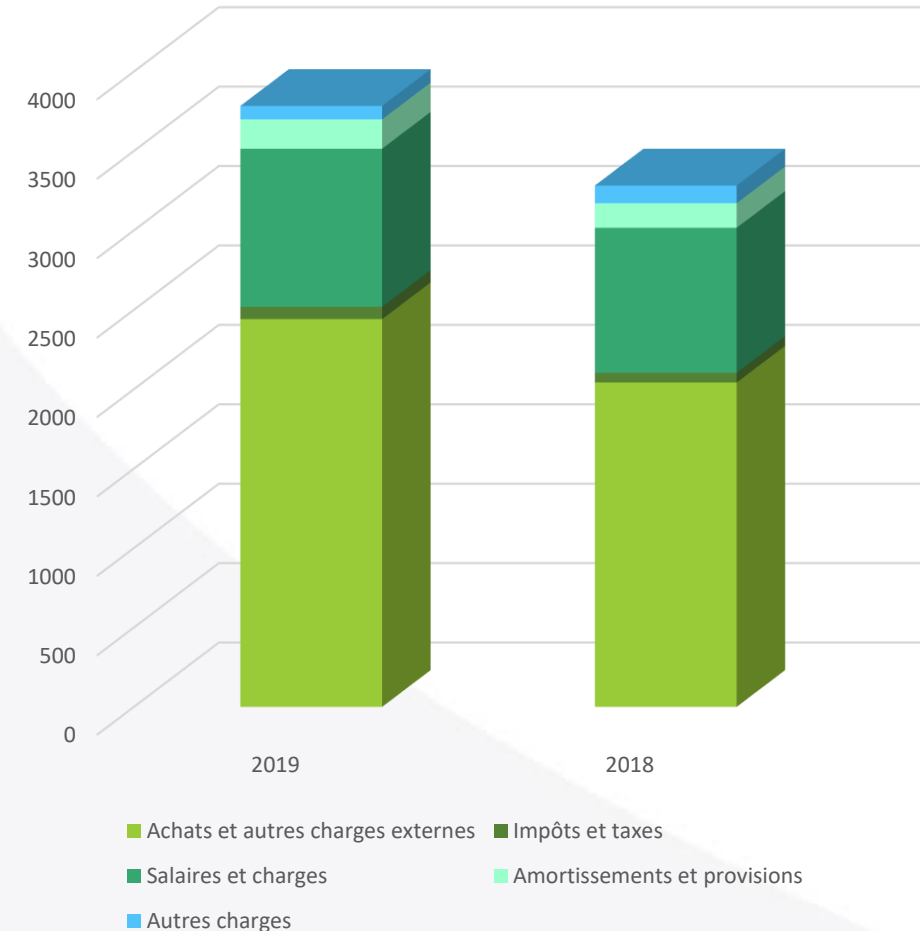
Dotations aux amortissements et provisions



# Charges d'exploitation

	2019*	2018*
Licences versées FFHB	882	780
Mutations	94	91
Autres achats	187	110
Affiliations	41	44
Services extérieurs	54	70
Locations	135	126
Honoraires	94	101
Personnel mis à disposition	299	173
Frais déplacements missions	519	491
Frais matchs internationaux	93	0
Autres frais et charges extérieurs	43	56
<b>TOTAL DES ACHATS ET CHARGES EXTERNES</b>	<b>2 441</b>	<b>2 042</b>
<b>Impôts et taxes</b>	<b>77</b>	<b>61</b>
Salaires	701	618
Charges sociales	294	295
<b>TOTAL SALAIRES ET CHARGES SOCIALES</b>	<b>995</b>	<b>913</b>
Dotations aux amortissements	190	123
Dotations provisions clubs clients	37	15
Dotations départ retraite	58	17
<b>TOTAL DOTATIONS ET PROVISIONS</b>	<b>185</b>	<b>155</b>
<b>AUTRES CHARGES</b>	<b>84</b>	<b>111</b>
<b>TOTAL DES CHARGES D'EXPLOITATION</b>	<b>3 783</b>	<b>3 282</b>

Charges d'exploitation



## Présentation du bilan et du compte de résultat 2019

### COMPTE DE RÉSULTAT DE 2019

- Résultat d'exploitation
  - Produits
  - Charges

 ▪ **Résultat de l'exercice**

### BILAN

- Actif
- Passif

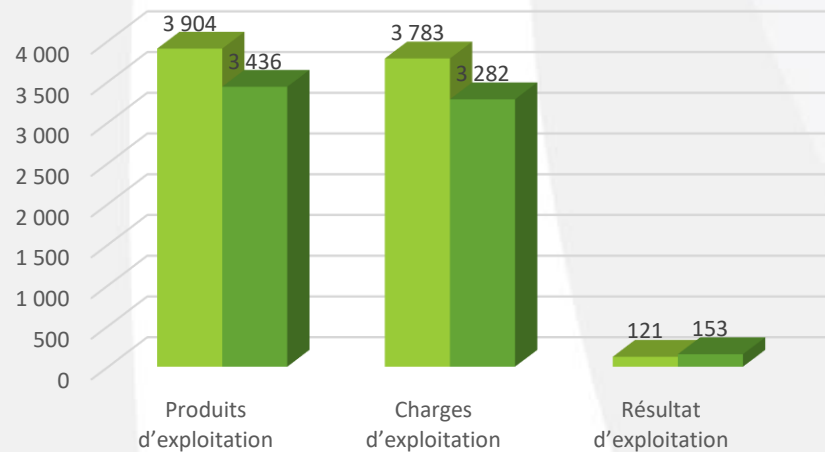
# Résultat d'exploitation

	2019*	2018*
Produits d'exploitation	3 904	3 436
Charges d'exploitation	3 783	3 282
<b>RESULTAT EXPLOITATION</b>	<b>121</b>	<b>153</b>

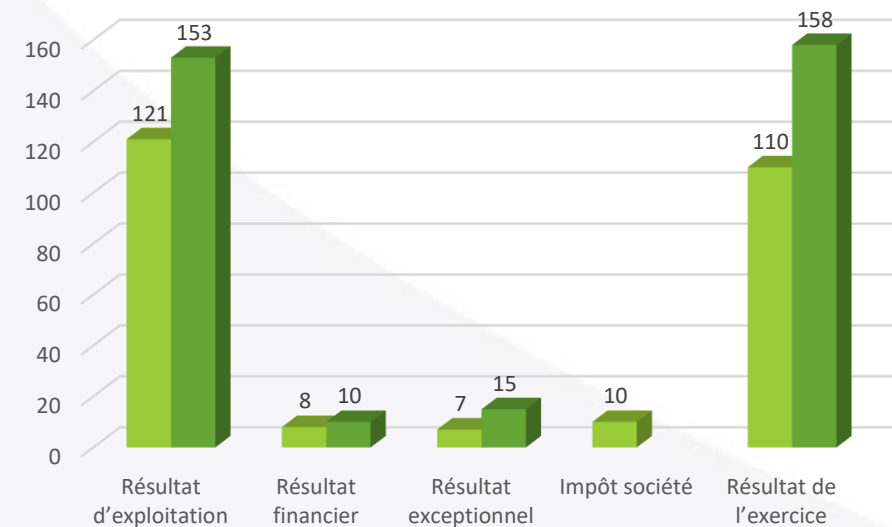
# Résultat de l'exercice

	2019*	2018*
Résultat d'exploitation	121	153
Résultat financier	- 8	- 10
Résultat exceptionnel	7	15
Impôt société	-10	0
<b>RESULTAT EXERCICE</b>	<b>110</b>	<b>158</b>

Résultat d'exploitation



Résultat de l'exercice



## Présentation du bilan et du compte de résultat 2019





### COMPTE DE RÉSULTAT DE 2019

- Résultat d'exploitation
  - Produits
  - Charges
- Résultat de l'exercice



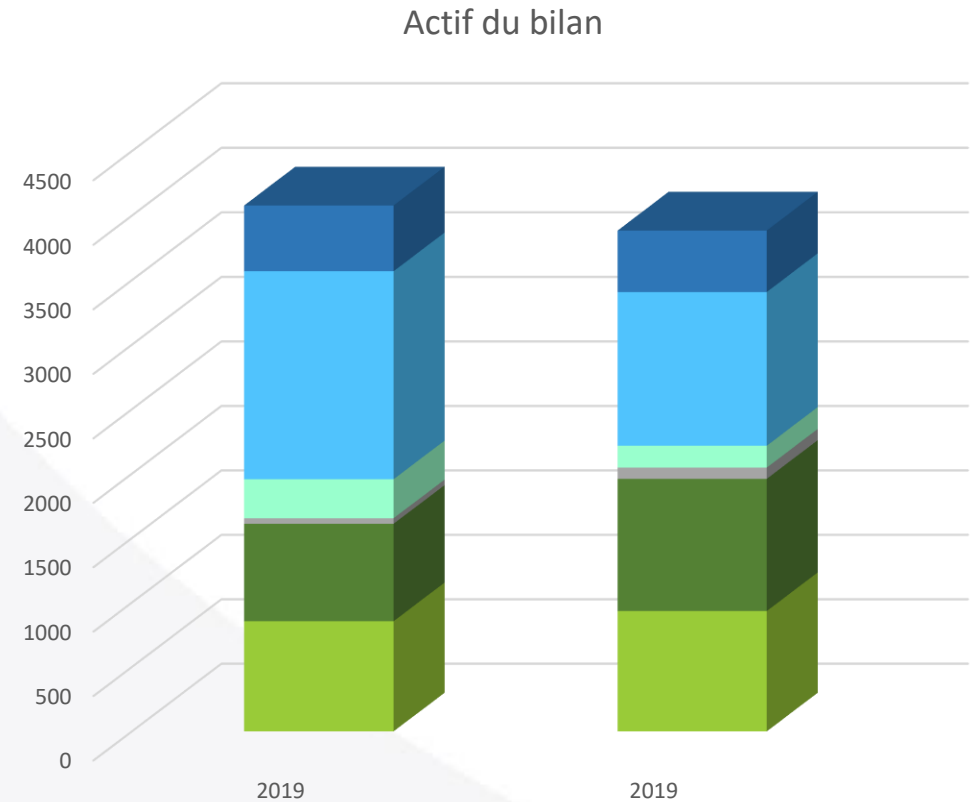
### BILAN

- Actif
- Passif

BILAN COMPTABLE	
ACTIF	PASSIF
<p>Actifs immobilisés</p> 	<p>Capitaux propres</p> 
<p>Actifs circulants</p> 	<p>Dettes</p> 

# Actif du bilan

	2019*	2018*
Valeurs nettes immobilisations	855	934
Créances	756	1 026
Autres créances	43	87
Produits à recevoir	303	170
Trésorerie	1 612	1 191
Charges constatées d'avance	509	476
<b>TOTAL ACTIF</b>	<b>4 080</b>	<b>3 884</b>



# Passif du bilan

	2019*	2018*
Fonds associatifs	830	722
Provisions pour charges	174	116
Emprunts	662	739
Dettes fournisseurs	826	590
Dettes fiscales et sociales	197	155
Autres dettes	8	48
produits constatés d'avance	1 383	1 514
<b>TOTAL PASSIF</b>	<b>4 080</b>	<b>3 884</b>

